

*О прогнозе
социально-экономического
развития Алтайского края
на 2017 год и на период до 2019 года*

**Заместитель начальника
Главного управления экономики и инвестиций**

Ельникова Вера Михайловна



Основные макроэкономические условия и тенденции



продление санкционного режима, затрудненный доступ к глобальному рынку капитала, волатильность рублевого курса

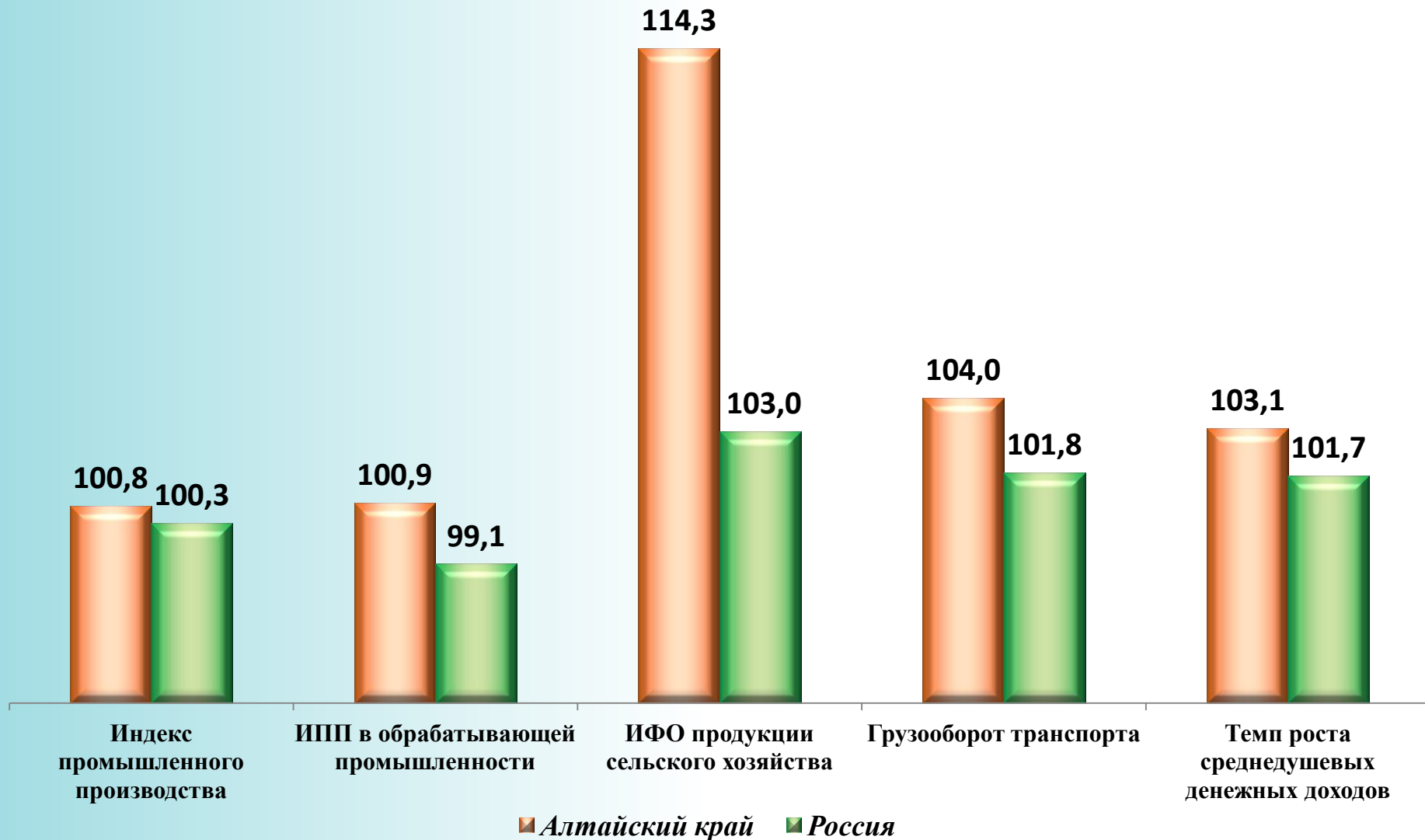
замедление инвестиционного и потребительского спроса на фоне сберегательной модели поведения со стороны бизнеса и населения

сдерживание роста тарифов естественных монополий

продолжение курса на замещение импорта, на опережающее развитие приоритетных отраслей – сельского хозяйства, высокотехнологичной промышленности

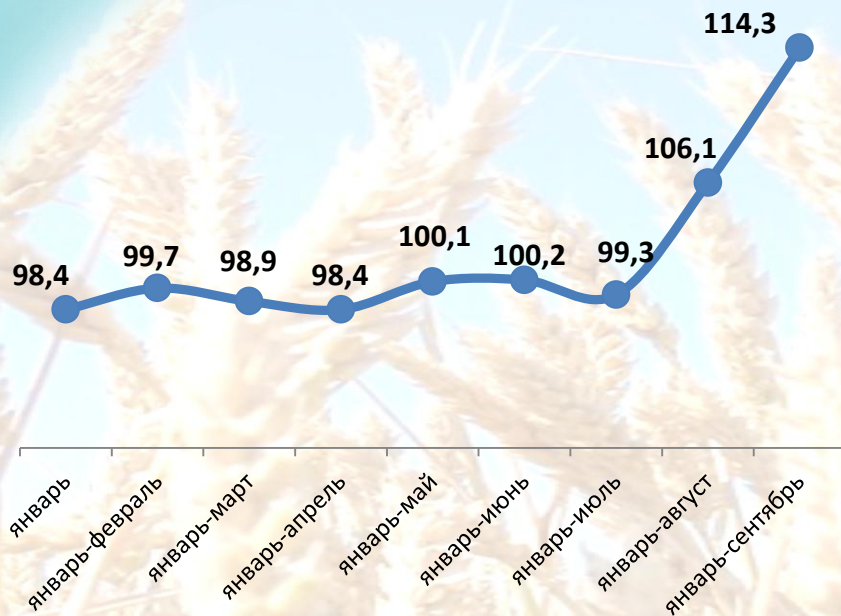
адаптация российской экономики к новой реальности, возврат на траекторию роста, замедление инфляционной динамики

Основные показатели социально-экономического развития
Алтайского края и Российской Федерации за 9 месяцев 2016 года
(в % к аналогичному периоду прошлого года)



Сельское хозяйство

Индекс физического объема продукции
сельского хозяйства в 2016 году, в %



133,7% индекс физического объема продукции сельского хозяйства в крестьянских и фермерских хозяйствах по итогам 9 месяцев т.г.

3,7
МЛРД. РУБ.

направлено на развитие сельского хозяйства из бюджетов всех уровней за 9 месяцев т.г.

РЕКОРДЫ 2016 года В РАСТЕНИЕВОДСТВЕ

5,1
МЛН. ТОНН

валовой сбор зерна

Максимум за последние 7 лет

1,1
МЛН. ТОНН

валовой сбор сахарной свеклы

Исторический максимум

574
ТЫС. ТОНН

валовой сбор гречихи

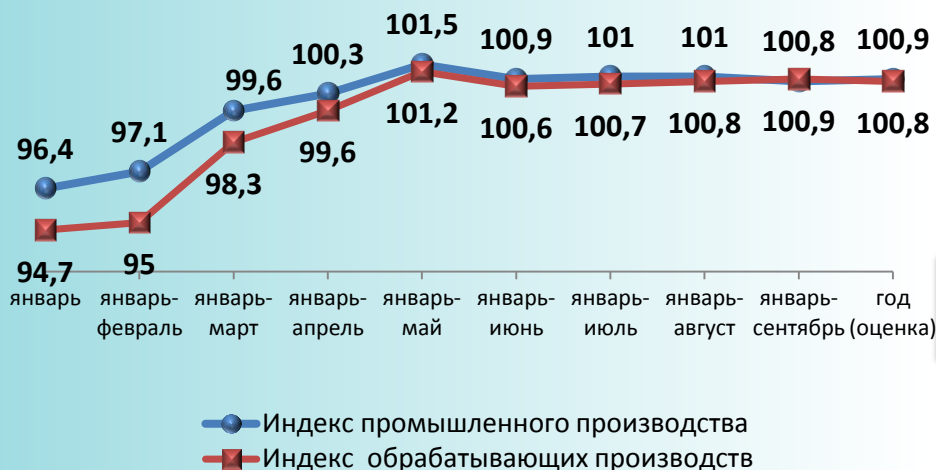
Исторический максимум

ПРОГНОЗ (ПРИРОСТ ЗА 2017-2019 годы)

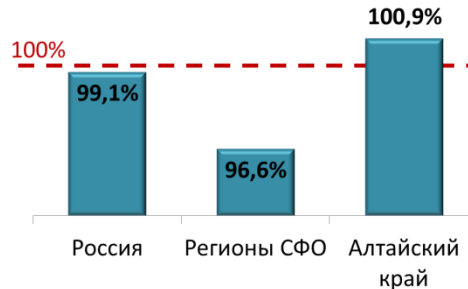
Производство сельского хозяйства за 2017-2019 годы возрастет в действующих ценах
на 19,8%

Промышленность

Индексы промышленного производства в 2016 году



ИПП «Обрабатывающие производства» за 9 месяцев 2016 года



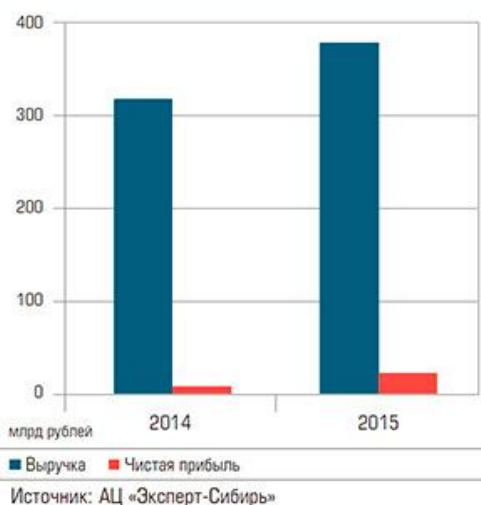
Алтайский край занимает 3 место среди регионов СФО

Наибольшие ИПП в обработке:
 107,8% - пищевая и перерабатывающая пр-ть
 111,8% - пр-во машин и оборудования
 104,4% - обработка древесины
 140,8% - пр-во кожи, изделий из кожи и обуви

РЕЗУЛЬТАТЫ ПОЛИТИКИ ИМПОРТОЗАМЕЩЕНИЯ



Выручка и чистая прибыль 100 крупнейших компаний Алтайского края в 2014–2015 годах **График 1**



Структура промышленных отраслей крупнейших предприятий Алтайского края в 2015, млрд рублей **График 2**



ПРОГНОЗ
+6%
 прирост промышленного производства за 2017-2019 годы

Инвестиции

Объем инвестиций в основной капитал,
млрд. руб.

темп роста за 2017- 2019 г.г. – **111%**



Темп роста объема инвестиций в основной капитал
за 1-е полугодие 2016 года

(по кругу крупных и средних организаций)

Алтайский край - 101,4 % (Россия – 99 %)

обрабатывающие производства - в 1,3 раза
сельское хозяйство – 110,1 %
добыча полезных ископаемых – в 1,8 раза
строительство – в 2,3 раза
оптовая и розничная торговля – 104,4 %
гостиницы и рестораны – в 6,6 раза



В Алтайском крае реализуются 22 приоритетных инвестиционных проекта (общая заявленная стоимость – 112 357,9 млн. руб.), в том числе:

Стоимость проектов, млн рублей	Освоено на 01.10.2016 г., млн рублей
--------------------------------	--------------------------------------

✓ *«Увеличение мощности и модернизация процесса первичной обработки молока и производства сыра», АО «Барнаульский молочный комбинат» (срок реализации – 2014-2017 годы)*

600,0	25,0
-------	------

✓ *«Строительство второго цеха рафинации растительных масел. Внедрение линии водной гидратации», ООО «АгроСибРаздолье» (срок реализации – 2015-2017 годы)*

470,6	353,9
-------	-------

✓ *«Увеличение производственной мощности по переработке сахарной свеклы до 5,2 тыс. тонн в сутки», ОАО «Черемновский сахарный завод» (срок реализации – 2011-2017 годы)*

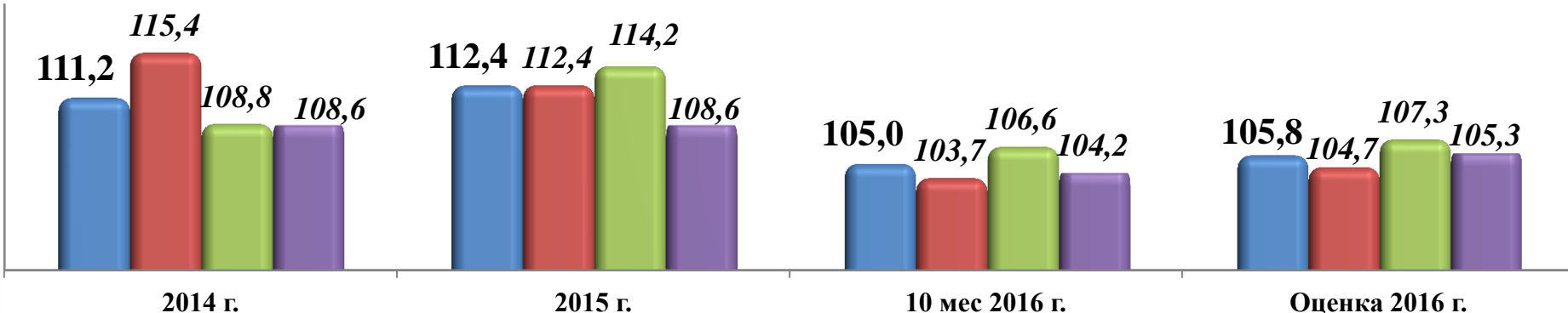
810,0	720,0
-------	-------

✓ *«Модернизация производства и создание ряда импортозамещающих химических продуктов для приоритетных отраслей промышленности РФ на площадке завода «Алтайский Химпром» в период 2014-2018 гг.», ОАО «Алтайский химпром» (срок реализации – 2014-2018 годы)*

3100,0	870,0
--------	-------

Индекс потребительских цен (в % к декабрю предыдущего года)

■ *товары и услуги*
 ■ *продовольственные товары*
 ■ *непродовольственные товары*
 ■ *услуги*



Индекс потребительских цен на продовольственные товары

2 место в СФО по стоимости минимального набора продуктов питания

Алтайский край

Россия

-0,9%

+1,8%

изменение стоимости минимального набора ПП к декабрю 2015 г.

В течение текущего года наблюдается замедление темпов инфляции на продовольственные товары:

1 кв. 2016 г. – 102,3%
 2 кв. 2016 г. – 100,0%
 3 кв. 2016 г. – 100,0%

Самые низкие цены в СФО на руб/кг:



Яйца - 48,17 (10 шт)



Мука - 25,26



Крупа гречневая - 73,96



Картофель - 13,81



Мясо кур - 126,44



Масло подсолнечное - 92,65